



गृह मन्त्रालय
सिंहदरबार काठमाडौं

जिल्ला श्रेणी तालिका (आर्थिक बर्ष २०८०/८१)(तेस्रो त्रैमासिक)

कुल अपलोड योग्य: ५२

प्रासांक: 17.0000

श्रेणी/ बरियता	जिल्ला	अपलोड	स्वीकृत	बाँकी	अस्वीकृत	प्रासाङ्क
१	इलाम	५२/५२	५२/५२	०/५२	०/५२	१७
१	गुल्मी	५८/५२	५२/५८	०/५८	६/५८	१७
१	डडेलधुरा	५४/५२	५२/५४	०/५४	२/५४	१७
१	तेहथुम	५२/५२	५२/५२	०/५२	०/५२	१७
१	धनकुटा	५६/५२	५२/५६	०/५६	४/५६	१७
१	पर्वत	५२/५२	५२/५२	०/५२	०/५२	१७
१	पश्चिमी रुकुम	५४/५२	५२/५४	०/५४	२/५४	१७
१	पाल्पा	५३/५२	५२/५३	०/५३	१/५३	१७
१	रुपन्देही	५२/५२	५२/५२	०/५२	०/५२	१७
१	रोल्पा	५२/५२	५२/५२	०/५२	०/५२	१७
११	मुस्ताङ	५२/५२	५२/५२	०/५२	०/५२	१६.९३७५
१२	झापा	५२/५२	५२/५२	०/५२	०/५२	१६.८१२५
१२	भोजपुर	५२/५२	५२/५२	०/५२	०/५२	१६.८१२५
१२	मकवानपुर	५२/५२	५२/५२	०/५२	०/५२	१६.८१२५
१२	ललितपुर	५३/५२	५२/५३	०/५३	१/५३	१६.८१२५
१६	धादिङ	५२/५२	५२/५२	०/५२	०/५२	१६.७५
१६	बाँके	५२/५२	५१/५२	०/५२	१/५२	१६.७५
१८	नवलपरासी पूर्व	५२/५२	५२/५२	०/५२	०/५२	१६.६२५
१८	बागलुङ	५२/५२	५०/५२	०/५२	२/५२	१६.६२५
२०	डोल्पा	५३/५२	५२/५३	०/५३	१/५३	१६.५
२०	मनाङ	५२/५२	५०/५२	०/५२	२/५२	१६.५
२२	सोलुखुम्बू	५३/५२	५२/५३	०/५३	१/५३	१६.४३७५
२३	डोटी	५२/५२	५२/५२	०/५२	०/५२	१६.३१२५
२३	भक्तपुर	५२/५२	५१/५२	०/५२	१/५२	१६.३१२५
२५	काभ्रेपलान्चोक	५३/५२	५२/५३	०/५३	१/५३	१६.२५
२५	बर्दिया	५२/५२	५२/५२	०/५२	०/५२	१६.२५
२५	सुनसरी	५२/५२	५२/५२	०/५२	०/५२	१६.२५
२८	ओखलढुंगा	५२/५२	५१/५२	०/५२	१/५२	१६.१८७५
२८	नवलपरासी पश्चिम	५२/५२	५२/५२	०/५२	०/५२	१६.१८७५

[Handwritten signature]

[Handwritten signature]

[Handwritten signature]


श्रेणी/ बरियता	जिला	अपलोड	स्वीकृत	बाँकी	अस्वीकृत	प्रामाङ्क
२८	सिन्धुली	५३/५२	५२/५३	०/५३	१/५३	१६.१८७५
३१	अछाम	५३/५२	५०/५३	०/५३	३/५३	१६.०६२५
३१	कास्की	५२/५२	५२/५२	०/५२	०/५२	१६.०६२५
३१	जुम्ला	५२/५२	५०/५२	०/५२	२/५२	१६.०६२५
३१	पाँचथर	५४/५२	५१/५४	०/५४	३/५४	१६.०६२५
३५	कञ्चनपुर	५२/५२	५२/५२	०/५२	०/५२	१६
३५	बैतडी	५२/५२	५२/५२	०/५२	०/५२	१६
३५	सुर्खेत	५३/५२	५२/५३	०/५३	१/५३	१६
३८	दाङ	५५/५२	५२/५५	०/५५	३/५५	१५.९३७५
३९	अर्घाखाँची	५२/५२	५२/५२	०/५२	०/५२	१५.८७५
३९	काठमाडौं	५२/५२	५१/५२	०/५२	१/५२	१५.८७५
३९	जाजरकोट	५२/५२	५२/५२	०/५२	०/५२	१५.८७५
३९	प्युठान	५४/५२	५२/५४	०/५४	२/५४	१५.८७५
३९	बारा	५२/५२	५२/५२	०/५२	०/५२	१५.८७५
३९	रामेछाप	५२/५२	५२/५२	०/५२	०/५२	१५.८७५
३९	सिन्धुपाल्चोक	५२/५२	५१/५२	०/५२	१/५२	१५.८७५
४६	कैलाली	५३/५२	५२/५३	०/५३	१/५३	१५.८१२५
४७	स्याङ्जा	५३/५२	५१/५३	०/५३	२/५३	१५.७५
४८	बझाङ	५४/५२	५२/५४	०/५४	२/५४	१५.६८७५
४९	मोरङ	५२/५२	५१/५२	०/५२	१/५२	१५.६२५
५०	मुगु	५८/५२	५१/५८	०/५८	७/५८	१५.५६२५
५०	रसुवा	५२/५२	५२/५२	०/५२	०/५२	१५.५६२५
५०	सर्लाही	५७/५२	४९/५७	०/५७	८/५७	१५.५६२५
५३	कालिकोट	५३/५२	५०/५३	०/५३	३/५३	१५.४३७५
५३	दैलेख	५२/५२	५१/५२	०/५२	१/५२	१५.४३७५
५५	म्याग्दी	५२/५२	५१/५२	०/५२	१/५२	१५.३७५
५६	ताप्लेजुङ	५६/५२	५०/५६	०/५६	६/५६	१५.३१२५
५६	दार्चुला	५२/५२	५२/५२	०/५२	०/५२	१५.३१२५
५८	चितवन	५२/५२	५०/५२	०/५२	२/५२	१५.१८७५
५८	सल्यान	५२/५२	५०/५२	०/५२	२/५२	१५.१८७५
६०	पूर्वी रूकुम	५२/५२	४८/५२	०/५२	४/५२	१५.१२५
६१	नुवाकोट	५२/५२	५१/५२	०/५२	१/५२	१५.०६२५
६१	रौतहट	५२/५२	५१/५२	०/५२	१/५२	१५.०६२५
६१	लमजुङ	५२/५२	५०/५२	०/५२	२/५२	१५.०६२५
६४	पर्सा	५४/५२	५०/५४	०/५४	४/५४	१४.८७५
६५	संखुवासभा	५२/५२	५१/५२	०/५२	१/५२	१४.८१२५
६६	गोरखा	५३/५२	४९/५३	०/५३	४/५३	१४.६२५

Handwritten signature

Handwritten signature

Handwritten signature

श्रेणी/ बरियता	जिला	अपलोड	स्वीकृत	बाँकी	अस्वीकृत	प्रामाङ्क
६७	तनहुँ	५२/५२	५१/५२	०/५२	१/५२	१४.५
६८	कपिलवस्तु	५२/५२	५१/५२	०/५२	१/५२	१४.४३७५
६८	सप्तरी	५२/५२	५०/५२	०/५२	२/५२	१४.४३७५
७०	दोलखा	५४/५२	४८/५४	०/५४	६/५४	१४.३१२५
७१	सिराहा	५५/५२	५०/५५	०/५५	५/५५	१४.२५
७२	हुम्ला	५२/५२	४९/५२	०/५२	३/५२	१४.०६२५
७३	बाजुरा	५३/५२	४९/५३	०/५३	४/५३	१३.५६२५
७४	महोत्तरी	५३/५२	४७/५३	०/५३	६/५३	११.५६२५
७५	खोटाँग	४८/५२	४३/४८	०/४८	५/४८	११.४३७५
७६	उदयपुर	३५/५२	३३/३५	०/३५	२/३५	८.६२५
७७	धनुषा	२३/५२	२१/२३	०/२३	२/२३	५.६२५


रूप सचिव

नारायण प्रसाद भट्टराई


सह सचिव

थानेश्वर गौतम


सचिव

एकनारायण अर्याल



गृह मन्त्रालय
सिंहदरबार काठमाडौं

जिल्हा श्रेणी तालिका (आर्थिक वर्ष २०८०/८१)(पहिलो त्रैमासिक,दोस्रो त्रैमासिक,तेस्रो त्रैमासिक)
कुल अपलोड योग्य: १६९
प्राप्तांक: 64.5000

श्रेणी/ बरियता	जिल्हा	पहिलो	दोस्रो	तेस्रो	प्राप्तांक
१	पश्चिमी रूकुम	२९.५	१८	१७	६४.५
१	रोल्पा	२९.५	१८	१७	६४.५
३	पर्वत	२९.५	१७.८७५	१७	६४.३७५
४	तेह्रथुम	२९	१८	१७	६४
५	पाल्पा	२९.२५	१७.५	१७	६३.७५
६	बागलुङ	२९.१८७५	१७.८१२५	१६.६२५	६३.६२५
७	मकवानपुर	२९.१२५	१७.६२५	१६.८१२५	६३.५६२५
७	सोलुखुम्बू	२९.५	१७.६२५	१६.४३७५	६३.५६२५
९	गुल्मी	२८.५	१७.७५	१७	६३.२५
१०	मनाङ	२९.३१२५	१७.२५	१६.५	६३.०६२५
११	नवलपरासी पूर्व	२९.१२५	१७.२५	१६.६२५	६३
१२	रूपन्देही	२८.२५	१७.५	१७	६२.७५
१२	धादिङ	२८.७५	१७.२५	१६.७५	६२.७५
१४	डोटी	२८.७५	१७.६२५	१६.३१२५	६२.६८७५
१५	पूर्वी रूकुम	२९.५	१८	१५.१२५	६२.६२५
१६	डडेलधुरा	२७.५	१८	१७	६२.५
१७	डोल्पा	२९.१२५	१६.७५	१६.५	६२.३७५
१८	ललितपुर	२८.६२५	१६.८७५	१६.८१२५	६२.३१२५
१९	भोजपुर	२७.३१२५	१८	१६.८१२५	६२.१२५
१९	सुर्खेत	२९.५	१६.६२५	१६	६२.१२५
२१	भक्तपुर	२८.१२५	१७.६२५	१६.३१२५	६२.०६२५
२२	धनकुटा	२८.८७५	१६	१७	६१.८७५
२३	काभ्रेपलान्चोक	२८.४३७५	१७.१२५	१६.२५	६१.८१२५
२३	सिन्धुली	२८.६२५	१७	१६.१८७५	६१.८१२५
२५	सिन्धुपाल्चोक	२८.५	१७.१२५	१५.८७५	६१.५
२६	जुम्ला	२८.२५	१७.१२५	१६.०६२५	६१.४३७५
२६	झापा	२८.०६२५	१६.५६२५	१६.८१२५	६१.४३७५
२८	पाँचथर	२७.७५	१७.३१२५	१६.०६२५	६१.१२५
२९	बैतडी	२८.१२५	१६.८७५	१६	६१

[Signature]

[Signature]

[Signature]


श्रेणी/ बरियता	जिला	पहिलो	दोस्रो	तेस्रो	प्राप्ताङ्क
३०	ओखलढुंगा	२८.६२५	१६.१२५	१६.१८७५	६०.९३७५
३०	दार्चुला	२८.५६२५	१७.०६२५	१५.३१२५	६०.९३७५
३०	सर्लाही	२८.३१२५	१७.०६२५	१५.५६२५	६०.९३७५
३३	मोरङ	२८.१२५	१७.१२५	१५.६२५	६०.८७५
३३	मुस्ताङ	२७.१८७५	१६.७५	१६.९३७५	६०.८७५
३५	बाँके	२६.१२५	१७.८७५	१६.७५	६०.७५
३५	इलाम	२५.७५	१८	१७	६०.७५
३५	जाजरकोट	२८.१२५	१६.७५	१५.८७५	६०.७५
३५	दाङ	२७.६८७५	१७.१२५	१५.९३७५	६०.७५
३९	सुनसरी	२७.८१२५	१६.५६२५	१६.२५	६०.६२५
४०	प्युठान	२८.०६२५	१६.६२५	१५.८७५	६०.५६२५
४१	मुगु	२७.६८७५	१७.२५	१५.५६२५	६०.५
४१	अर्घाखाँची	२७.८७५	१६.७५	१५.८७५	६०.५
४१	काठमाडौं	२६.६२५	१८	१५.८७५	६०.५
४४	कालिकोट	२८.४३७५	१६.५६२५	१५.४३७५	६०.४३७५
४५	रसुवा	२८.१२५	१६.६८७५	१५.५६२५	६०.३७५
४६	रामेछाप	२७.५६२५	१६.८७५	१५.८७५	६०.३१२५
४७	कैलाली	२८	१६.३७५	१५.८१२५	६०.१८७५
४८	बर्दिया	२७.७५	१६	१६.२५	६०
४९	नवलपरासी पश्चिम	२७.५	१६.२५	१६.१८७५	५९.९३७५
५०	कञ्चनपुर	२८	१५.८७५	१६	५९.८७५
५०	म्याग्दी	२८.१२५	१६.३७५	१५.३७५	५९.८७५
५२	सिराहा	२८.३१२५	१७.०६२५	१४.२५	५९.६२५
५३	लमजुङ	२७.८७५	१६.६२५	१५.०६२५	५९.५६२५
५४	ताप्लेजुङ	२७.८७५	१६.२५	१५.३१२५	५९.४३७५
५५	सल्यान	२६.७५	१७.२५	१५.१८७५	५९.१८७५
५५	कास्की	२६.५	१६.६२५	१६.०६२५	५९.१८७५
५७	बझाङ	२५.८७५	१७.४३७५	१५.६८७५	५९
५८	चितवन	२६.८७५	१६.६२५	१५.१८७५	५८.६८७५
५९	तनहुँ	२७.५६२५	१६.४३७५	१४.५	५८.५
६०	रौतहट	२७.३७५	१६	१५.०६२५	५८.४३७५
६१	गोरखा	२८.८७५	१४.५६२५	१४.८७५	५८.३१२५
६२	संखुवासभा	२६.८७५	१६.३७५	१४.८१२५	५८.०६२५
६३	सप्तरी	२६.४३७५	१६	१४.४३७५	५६.८७५
६४	नुवाकोट	२८	१३.०६२५	१५.०६२५	५६.१२५
६५	हुम्ला	२५.०६२५	१६.८७५	१४.०६२५	५६
६६	कपिलवस्तु	२५.९३७५	१५.२५	१४.४३७५	५५.६२५


Mum


JMS

Per

श्रेणी/ बरियता	जिल्ला	पहिलो	दोस्रो	तेस्रो	प्रामाङ्क
६७	बाजुरा	२५.३१२५	१५.८७५	१३.५६२५	५४.७५
६८	पर्सा	२६.१८७५	१३.४३७५	१४.८७५	५४.५
६९	स्याङ्जा	२६.६८७५	११.९३७५	१५.७५	५४.३७५
७०	खोटाँग	२६.६२५	१६.२५	११.४३७५	५४.३१२५
७१	बारा	२६.२५	११.६२५	१५.८७५	५३.७५
७२	दोलखा	२२.६२५	१५.८१२५	१४.३१२५	५२.७५
७३	महोत्तरी	२६.०६२५	१४.७५	११.५६२५	५२.३७५
७४	अछाम	१९.५	१५.१२५	१६.०६२५	५०.६८७५
७५	धनुषा	२८.२५	१३.१८७५	५.६२५	४७.०६२५
७५	उदयपुर	२४.१२५	१४.३१२५	८.६२५	४७.०६२५
७७	दैलेख	१३.१८७५	१७.८७५	१५.४३७५	४६.५


उप सचिब
नारायण प्रसाद भट्टराई


सह सचिब
थानेश्वर गौतम


सचिब
एकनारायण अर्याल